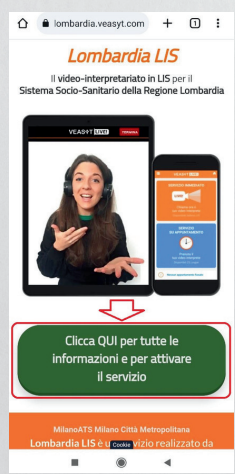


Come Aggiungere l'icona Lombardia LIS alla schermata Home nel vostro Android?

01
Aprire Google e scrivere
www.lombardialis.it e
cliccare il tasto verde
"Clicca QUI per tutte le
informazioni e per attivare
il servizio"



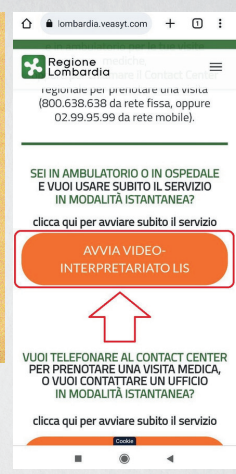
02
Cliccare il tasto
verde "Sono un
privato cittadino
sordo"



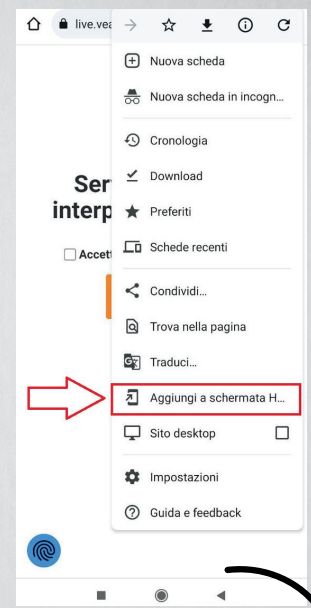
04
Cliccare i tre puntini
in alto a destra
(come da immagine)



03
Cliccare il tasto
arancione "Avvia Video-
Interpretariato LIS"
senza registrazione



05
Selezionare e cliccare la
voce "Aggiungi a
schermata Home".
Rinomina con
"Lombardia LIS" e clicca
"Aggiungi"



Lombardia LIS è un servizio realizzato da
ATS Milano Città Metropolitana e da Emergenza Sordi APS